



DOKUMEN RANCANGAN RENCANA STRATEGIS (RENSTRA) 2016-2021



BADAN PENANGGULANGAN BENCANA DAERAH (BPBD) PROVINSI BENGKULU





KATA PENGANTAR

Berdasarkan Peraturan Pemerintah Nomor 41 Tahun 2007 maka dibentuklah Badan Penanggulangan Bencana Daerah (BPBD) Provinsi Bengkulu yang dikukuhkan dengan Peraturan Daerah (PERDA) Nomor 9 Tahun 2008 tentang Organisasi dan Tata Kerja Lembaga Perangkat Daerah Provinsi Bengkulu dan telah dijabarkan dengan Peraturan Gubernur Nomor 21 Tahun 2008 Tentang Tugas dan Fungsi Badan Penanggulangan Bencana Daerah (BPBD) Provinsi Bengkulu.

Dalam rangka melaksanakan Tugas Pokok dan Fungsi tersebut Badan Penanggulangan Bencana Daerah (BPBD) Provinsi Bengkulu menyusun Rencana Strategis (RENSTRA) Tahun 2016-2021. Kiranya Rencana Strategis (RENSTRA) Badan Penanggulangan Bencana Daerah (BPBD) Provinsi Bengkulu ini dapat dijadikan referensi dalam menyusun kebijakan, program, dan kegiatan selama periode 2016-2021 yang disinkronkan dengan Program Badan Nasional Penanggulangan Bencana (BNPB) dan Rencana Pembangunan Jangka Menengah Daerah (RPJMD) Provinsi Bengkulu.

Disadari bahwa dalam penyusunan Rencana Strategis (RENSTRA) ini masih terdapat kekurangan kekurangan dan kelemahan, maka kami akan menampung saran yang bersifat membangun demi tersusunnya Renstra yang baik dan dapat berguna bagi masyarakat.

Bengkulu, Mei 2017

**KEPALA PELAKSANA
BADAN PENANGGULANGAN BENCANA DAERAH
PROVINSI BENGKULU**

**Dr. SOEMARNO, M.Pd.
Pembina Tk. I
NIP. 19660311 199703 1 002**

DAFTAR ISI

	Halaman
HALAMAN JUDUL	
KATA PENGANTAR	i
DAFTAR ISI	ii
DAFTAR TABEL	iii
BAB I PENDAHULUAN	
1.1 Latar Belakang	1
1.2 Landasan Hukum	2
1.3 Maksud dan Tujuan	3
1.4 Sistematika Penulisan	4
BAB II GAMBARAN PELAYANAN BADAN PENANGGULANGAN BENCANA DAERAH PROVINSI BENGKULU	
2.1 Tugas, Fungsi dan Struktur Organisasi BPBD	6
2.2 Sumber Daya BPBD.....	9
2.3 Kinerja Pelayanan BPBD.....	12
2.4 Tantangan dan Peluang Pengembangan Pelayanan BPBD	12
BAB III ISU-ISU STRATEGIS BERDASARKAN TUGAS POKOK DAN FUNGSI BPBD	
3.1 Identifikasi Permasalahan Berdasarkan Tugas dan Fungsi Pelayanan BPBD	14
3.2 Telaahan Visi, Misi dan Program Kepala Daerah dan Wakil Kepala Daerah Terpilih	15
3.3 Penentuan Isu-Isu Strategis	15
BAB IV VISI, MISI, TUJUAN, SASARAN, ARAH KEBIJAKAN DAN STRATEGI	
4.1 Visi dan Misi BPBD	17
4.2 Tujuan BPBD	21
4.3 Sasaran Strategis BPBD	21
4.4 Arah Kebijakan dan Strategi BPBD	22
BAB V RENCANA PROGRAM, KEGIATAN, INDIKATOR KINERJA, KELOMPOK SASARAN DAN PENDANAAN INDIKATIF	
Rancangan indikasi rencana program prioritas yang disertai Kebutuhan pendanaan	tabel 8
Rancangan indikasi rencana program prioritas yang disertai Kebutuhan pendanaan	tabel 5.1
BAB VI INDIKATOR KINERJA SKPD YANG MENGACU PADA TUJUAN DAN SASARAN RPJMD	
Rancangan sasaran pembangunan RPJMD Provinsi Bengkulu tahun 2016-2021	tabel 7.1
BAB VI PENUTUP	26

DAFTAR TABEL

	Halaman	
Tabel 2.2.1	Sumber Daya Manusia Aparatur Badan Penanggulangan Bencana Daerah Berdasarkan Tingkat Pendidikan dan Jenis Kelamin.....	9
Tabel 2.2.2.	Sumber Daya Manusia Aparatur Badan Penanggulangan Bencana Daerah Berdasarkan Golongan dan Jenis Kelamin.....	9
Tabel 2.2.3.	Sumber Daya Aparatur BPBD Provinsi Bengkulu Berdasarkan Eselon dan Jenis Kelamin	10
Tabel 2.2.4	Sumber Daya Manusia Aparatur BPBD Provinsi Bengkulu Berdasarkan Jenis Jabatan Fungsional dan Jenis Kelamin	10
Tabel 2.2.5	Alat Transportasi Peralatan	10
Tabel 2.2.6	Alat Informasi dan Komunikasi	11
Tabel 2.2.7	Alat Pencarian, Penyelamatan dan Evakuasi	11
Tabel 2.2.8	Alat Penerangan Light Tower Portable	11
Tabel 2.2.9	Alat Pemenuhan Kebutuhan Dasar	11

Tabel 4

TUJUAN DAN SASARAN JANGKA MENENGAH BADAN PENANGGULANGAN BENCANA DAERAH PROVINSI BENGKULU

NO	TUJUAN	SASARAN	INDIKATOR SASARAN	KONDISI AWAL (2015)		CAPAIAN TARGET					KONDISI AKHIR
				2015	2016	2017	2018	2019	2020	2021	
(1)	(2)	(3)	(4)	(5)	(6)	(7)	(8)	(9)	(10)	(11)	(12)
1.	BERKURANGNYA RISIKO BENCANA	MENINGKATNYA KESIAPSIAGAAN PENANGGULANGAN BENCANA	1. PERSENTASE DESA TANGGUH BENCANA 2. PERSENTASE SEKOLAH AMAN BENCANA 3. PERSENTASE KETERSEDIAAN PETA RISIKO BENCANA SKALA BESAR 4. JUMLAH PERUNDANG-UNDANGAN PENANGGULANGAN BENCANA	10-28%	12.5-30 %	30-45 %	45-60 %	60-75 %	75-90 %	90-100 %	90-100 %
2.	MENINGKATNYA PENANGANAN TANGGAP DARURAT	MENINGKATNYA PENANGANAN TANGGAP DARURAT BENCANA	1. PERSENTASE KESIAPSIAGAAN DAN KECEPATAN WAKTU PENANGANAN TANGGAP DARURAT 2. JUMLAH SDM TRC YANG BERSERTIFIKAT	65-70 %	70-75 %	75-80 %	80-85 %	85-90 %	90-95 %	95-100 %	95-100 %
3.	MENINGKATNYA PEMULIHAN DAERAH PASCA BENCANA PADA 5 SEKTOR	MENINGKATNYA PEMULIHAN DAERAH PASCA BENCANA PADA SEKTOR : 1. PERUMAHAN DAN PEMUKIMAN 2. INFRASTRUKTUR PEMBANGUNAN 3. EKONOMI 4. SOSIAL DAN KEMANUSIAAN 5. LINTAS SEKTOR	1. JUMLAH SDM YANG MAMPU MELAKSANAKAN JIUPASNA	65-70 %	70-75 %	75-80 %	80-85 %	85-90 %	90-95 %	95-100 %	95-100 %
4.	MENINGKATNYA DUKUNGAN LOGISTIK DAN PERALATAN PENANGGULANGAN BENCANA	MENINGKATNYA DUKUNGAN LOGISTIK DAN PERALATAN PENANGGULANGAN BENCANA	1. PERSENTASE LOGISTIK DAN PERALATAN PENANGGULANGAN BENCANA	65-70 %	70-75 %	75-80 %	80-85 %	85-90 %	90-95 %	95-100 %	95-100 %

KEPALA PELAKSANA
BADAN PENANGGULANGAN BENCANA DAERAH
PROVINSI BENGKULU

Dr. SOEMARNO, M.Pd.
Pembina Tk. I
NIP. 19660311 199703 1 002

TABEL 8
RANCANGAN INDIKASI RENCANA PROGRAM PRIORITAS YANG DISERTAI KEBUTUHAN PENDANAAN

VISI



MENJADI INSTITUSI TERDEPAN DALAM MEWUJUDKAN MASYARAKAT PROVINSI BENGKULU YANG SIAP SIAGA TANGGAP DAN TANGGUH DALAM MENGHADAPI BENCANA

MISI

MELINDUNGI MASYARAKAT DARI ANCAMAN BENCANA MELALUI PENYELENGGARAAN PENANGGULANGAN BENCANA YANG TERENCANA, TERPADU DAN TERKOORDINASI
MENGURANGI RESIKO BENCANA DENGAN MELAKSANAKAN UPAYA PENCEGAHAN DAN MITIGASI SERTA KESIAPSIAGGAAN MENGHADAPI BENCANA
MELAKSANAKAN TINDAKAN CEPAT TANGGAP DALAM PENANGGULANGAN BENCANA
MEMULIHKAN AMPAK BENCANA MENUJU KEHIDUPAN MASYARAKAT YANG STABIL, AMAN DAN TERKENDALI

	Bidang Urusan Pemerintahan dan Program Prioritas	Indikator Kinerja (Outcome)	Kondisi Awal		Capaian Kinerja Program dan Kerangka Pendanaan											Unit Kerja SKPD Penanggung Jawab	Lokasi	
			2016		2017		2018		2019		2020		2021		Kondisi Kinerja Pada Akhir Periode			
			Target	Rp. (Juta)	Target	Rp. (Juta)	Target	Rp. (Juta)	Target	Rp. (Juta)	Target	Rp. (Juta)	Target	Rp. (Juta)	Target			Rp. (Juta)
5	6	9	10	11	12	13	14	15	16	17	18	19	20	21	22	23	24	
1	Program Pelayanan Administrasi Perkantoran	Persentase Pelayanan Administrasi Lancar	14 Keg	1.376.522	15 Keg	1.245.960	17 Keg	1.590.000	17 Keg	1.590.000	17 Keg	1.699.000	17 Keg	1.700.000	100%	7.824.960		
2	Program Peningkatan Disiplin Aparatur	Persentase Aparatur BPBD yang Disiplin							100%	100.000						100.000		BPBD
3	Program Peningkatan Kapasitas Sumber Daya Aparatur	Jumlah sumber daya aparatur yang ditingkatkan kapasitasnya																BPBD
4	Program Peningkatan Sarana dan Prasarana Aparatur	Persentase Sarana dan Prasarana aparatur yang tersedia dengan baik	31 unit	560.240	31 unit	380.000	31 unit, 40 org, 100%	480.000	31 unit, 40 org, 100%	530.000	31 unit, 100%	735.000	31 unit, 40 org, 100%	737.000	100%	2.862.000		BPBD
5	Program Peningkatan Pengembangan Sistem Pelaporan Capaian Kinerja dan Keuangan	Persentase laporan capaian kinerja dan keuangan	18 Doc	434.900	6 Doc	260.220	7 Doc	380.000	7 Doc	430.000	7 Doc	486.000	7 Doc	490.000	100%	2.046.220		BPBD
6	Program Pencegahan dan Mitigasi Bencana		71-75%	179.200	75-80%	525.860	80-85%	1.600.000	85-90%	2.250.000	90-95%	2.500.000	95-100%	3.270.000	100%	10.145.860		BPBD
		1. Persentase Desa Tangguh Bencana	12,5 - 30 %	179.200	30-45%	276.620	45-60%	300.000	60-75%	300.000	75-90%	400.000	90-100%	400.000	90-100%	450.000		BPBD
		2. Persentase Sekolah Aman Bencana			28-40%		40-55%	250.000	55-70%	250.000	70-85%	350.000	85-100%	350.000	85-100%	350.000		BPBD
		3. Persentase Kegiatan Mitigasi Bencana			30-45%	249.240	45-60%	800.000	60-75%	1.400.000	75-90%	1.350.000	90-100%	2.520.000	90-100%	2.000.000		BPBD
		4. Persentase ketersediaan peta daerah rawan bencana Provinsi Bengkulu skala besar					55-70%	250.000	70-85%	300.000	85-100%	400.000						BPBD
7	Program Pengurangan risiko bencana	Persentase Laporan Kegiatan Pengurangan Risiko Bencana	100%	150.000			60-75%		75-80%	400.000	80-88%		85-100%	400.000	100%	800.000		BPBD
8	Program Perencanaan Penanggulangan Bencana	Persentase Dokumen Penanggulangan Bencana	30-45%	188.000	30-45%	139.030	45-60%	250.000	60-75%	50.000	75-90%	400.000	90-100%	70.000	100%	909.030		BPBD

	Bidang Urusan Pemerintahan dan Program Prioritas	Indikator Kinerja (Outcome)	Kondisi Awal		Capaian Kinerja Program dan Kerangka Pendanaan												Unit Kerja SKPD Penanggung Jawab	Lokasi
			2016		2017		2018		2019		2020		2021		Kondisi Kinerja Pada Akhir Periode			
			Target	Rp. (Juta)	Target	Rp. (Juta)	Target	Rp. (Juta)	Target	Rp. (Juta)	Target	Rp. (Juta)	Target	Rp. (Juta)	Target	Rp. (Juta)		
9	Program Penguatan Peraturan Perundangan dan Kapasitas Kelembagaan	Produk Hukum penyelenggaraan PB tersusun dengan baik	30-45%	705.000	30-45%	352.270	45-60%	500.000	60-75%	300.000	75-90%	450.000	90-100%	300.000	100%	1.902.270	BPBD	
10	Program Peningkatan Kesiapsiagaan Menghadapi Bencana	Persentase Kesiapsiagaan Menghadapi Bencana			75-80%	233.200	80-85%	500.000	85-90%	550.000	90-95%	600.000	95-100%	600.000	100%	2.483.200	BPBD	
11	Program Peningkatan Kualitas SDM dan Kesiapsiagaan Tanggap Darurat	Persentase SDM Tanggap Darurat	70-75%	293.912	75-80%	140.440	80-85%	200.000	85-90%	150.000	90-95%	200.000	95-100%	150.000	100%	840.440	BPBD	
12	Program Pemulihan Dengan Segera Sarana Dan Prasarana Vital		70-75%	621.000	75-80%	107.320	80-85%	450.000	85-90%	300.000	90-95%	200.000	95-100%	470.000	100%	1.527.320	BPBD	
		1. Persentase SDM yang mampu melaksanakan Jitupasna	71-75%	235.000	76-80%	107.320	81-85%	450.000	86-90%	200.000	91-95%	200.000	91-95%	450.000	100%	1.407.320	BPBD	
		2. Persentase Pemulihan Sarana Dan Pra Sarana Pemerintahan	71-75%	386.000					75-90%	100.000					90%	100.000	BPBD	
13	Program Peningkatan Sarana dan Prasarana Logistik	Persentase sarana dan pra sarana logistik	71-75%	178.600	76-80%	574.900	80-85%	850.000	85-90%	850.000	90-95%	950.000	95-100%	950.000	100%	4.174.900	BPBD	
14	Program Peningkatan Sumber Daya Aparatur Penanggulangan Bencana Bidang Logistik dan Peralatan	Persentase Sumber Daya Aparatur Penanggulangan Bencana Bidang Logistik dan Peralatan					80-85%	200.000	85-90%	200.000	90-95%	250.000	95-100%	200.000	100%	850.000	BPBD	
	Program Sinkronisasi dan Koordinasi Sumber-Sumber Peralatan dan Logistik Penanggulangan-an Bencana	Persentase Sinkronisasi dan Koordinasi Sumber-Sumber Peralatan dan Logistik Penanggulangan-an Bencana	75-80%	164.750											100%	-	BPBD	
				4.852.124,40		3.959.200,00		7.000.000,00		7.700.000,00		8.470.000,00		9.337.000,00		36.466.200,00	BPBD	


 KEPALA PELAKSANA
 BADAN PENANGGULANGAN BENCANA DAERAH
 PROVINSI BENGKULU

 Dr. SOEMARNO, M.Pd.
 Pembina Tk. I
 NIP. 19660311 199703 1 002

Tabel 5.1

RANCANGAN INDIKASI RENCANA PROGRAM PRIORITAS YANG DISERTAI KEBUTUHAN PENDANAAN

VISI

MENJADI INSTITUSI TERDEPAN DALAM MEWUJUDKAN MASYARAKAT PROVINSI BENGKULU YANG SIAP SIAGA TANGGAP DAN TANGGUH DALAM MENGHADAPI BENCANA

MISI

MELINDUNGI MASYARAKAT DARI ANCAMAN BENCANA MELALUI PENYELENGGARAAN PENANGGULANGAN BENCANA YANG TERENCANA, TERPADU DAN TERKOORDINASI
MENGURANGI RESIKO BENCANA DENGAN MELAKSANAKAN UPAYA PENCEGAHAN DAN MITIGASI SERTA KESIAPSIAGGAAN MENGHADAPI BENCANA
MELAKSANAKAN TINDAKAN CEPAT TANGGAP DALAM PENANGGULANGAN BENCANA
MEMULIHKAN AMPAK BENCANA MENUJU KEHIDUPAN MASYARAKAT YANG STABIL, AMAN DAN TERKENDALI

Tujuan	Sasaran	Indikator Sasaran	Kode	Bidang Urusan Pemerintahan dan Program Prioritas	Indikator Kinerja (Outcome)	Kondisi Awal		Capaian Kinerja Program dan Kerangka Pendanaan											Unit Kerja SKPD Penanggung Jawab	Lokasi			
						2015	2016	2017		2018		2019		2020		2021		Kondisi Kinerja Pada Akhir Periode					
						Target	Target	Rp. (Juta)	Target	Rp. (Juta)	Target	Rp. (Juta)	Target	Rp. (Juta)	Target	Rp. (Juta)	Target	Rp. (Juta)			Target	Rp. (Juta)	
1	2	3	4	5	6	7	8	9	10	11	12	13	14	15	16	17	18	19	20	21			
		1.	1	Program Pelayanan Administrasi Perkantoran	Jumlah Jenis pelayanan administrasi perkantoran yang dilaksanakan	12 Keg	14 Keg	1.376.522	15 Keg	1.245.960	17 Keg	1.590.000	17 Keg	1.590.000	17 Keg	1.699.000	17 Keg	1.700.000	100%	7.824.960			
				1	Penyediaan Jasa Surat Menyurat	Jumlah Administrasi Surat Menyurat berupa penomoran, pengiriman pengarsipan surat	1.243 surat	1.243 surat	10.340	1.243 surat	10.000	1.300 surat	10.000	1.300 surat	10.000	1.325 surat	10.000	1.325 surat	10.000	5 tahun	50.000	Bidang Sekretariat	BPBD
				2	Penyediaan Jasa Komunikasi, TV Kabel Daya Air dan Listrik	Jumlah jasa komunikasi, TV Kabel, daya air dan listrik	3 Keg	3 Keg	112.800	3 Keg	120.000	3 Keg	125.000	3 Keg	125.000	3 Keg	125.000	3 Keg	125.000	5 tahun	620.000	Bidang Sekretariat	BPBD
				3	Penyediaan Jasa Administrasi Keuangan	Jumlah jasa administrasi keuangan dan perencanaan	156 OB	156 OB	94.560	1 keg	92.760	156 OB	92.760	156 OB	92.760	156 OB	92.760	156 OB	92.760	5 tahun	463.800	Bidang Sekretariat	BPBD
				4	Penyediaan Jasa Kebersihan Kantor	Honorarium jasa kebersihan kantor	36 OB	36 OB	50.400	48 OB	72.000	48 OB	72.000	48 OB	72.000	48 OB	72.000	48 OB	72.000	5 tahun	360.000	Bidang Sekretariat	BPBD
				5	Penyediaan Jasa Keamanan Kantor	Honorarium jasa keamanan kantor				48 OB	72.000	48 OB	72.000	48 OB	72.000	48 OB	72.000	48 OB	72.000	5 tahun	360.000	Bidang Sekretariat	BPBD
				6	Penyediaan Jasa Transportasi	Honorarium jasa transportasi				96 OB	144.000	96 OB	144.000	96 OB	144.000	96 OB	144.000	96 OB	144.000	5 tahun	720.000	Bidang Sekretariat	BPBD
				7	Penyediaan Jasa Pengantar Surat dan Operator Satelit	Honorarium jasa Pengantar Surat dan Operator Satelit				24 OB	36.000	24 OB	36.000	24 OB	36.000	24 OB	36.000	24 OB	36.000	5 tahun	180.000	Bidang Sekretariat	BPBD
				8	Penyediaan Alat Tulis Kantor/ ATK	Jumlah Alat Tulis Kantor	54 jenis	54 jenis	47.000	54 jenis	150.000	54 jenis	200.000	54 jenis	200.000	54 jenis	200.000	54 jenis	200.000	5 tahun	950.000	Bidang Sekretariat	BPBD
				9	Penyediaan Barang Cetak dan Penggandaan	Jumlah Barang cetakan dan penggandaan	11 jenis	11 jenis	37.600	11 jenis	37.000	11 jenis	37.240	11 jenis	37.240	11 jenis	39.240	11 jenis	40.240	5 tahun	190.960	Bidang Sekretariat	BPBD
				10	Penyediaan Peralatan Rumah Tangga	Jumlah Peralatan rumah tangga	12 bln	3 jenis	4.362	3 jenis	6.000	3 jenis	6.000	3 jenis	6.000	3 jenis	7.000	12 bln	7.000	5 tahun	32.000	Bidang Sekretariat	BPBD
				11	Penyediaan Bahan Bacaan dan Peraturan Perundang-undangan	Jumlah Bahan bacaan Surat Kabar, Majalah dan peraturan perundang-undangan	4 jenis	4 jenis	14.100	4 jenis	12.000	4 jenis	15.000	4 jenis	15.000	4 jenis	15.000	4 jenis	15.000	5 tahun	72.000	Bidang Sekretariat	BPBD
				12	Rapat-rapat Koordinasi & Konsultasi Keluar dan Dalam Daerah	Jumlah Koordinasi dan konsultasi dalam dan luar daerah	37 org	37 org	188.000	37 org	250.000	37 org	250.000	37 org	250.000	37 org	250.000	37 org	250.000	5 tahun	1.250.000	Bidang Sekretariat	BPBD
				13	Penatausahaan Kearsipan dan Inventarisir Barang Milik	Kearsipan dan inventaris barang	1 doc	1 doc	141.000	1 doc	92.200	1 doc	100.000	1 doc	100.000	1 doc	150.000	12 bln	150.000	5 tahun	592.200	Bidang Sekretariat	BPBD
				14	Penyediaan Jasa Administrasi dan Teknis Perkantoran	Administrasi dan Teknis perkantoran yang tertib	168 OB	204 OB	285.600											0 tahun	0	Bidang Sekretariat	BPBD
				15	Pembinaan Administrasi Umum Kepegawaian dan Pengelolaan Sarana	Tertib administrasi dan pembinaan kepegawaian	1 Keg	1 Keg	141.000			12 bln	100.000	12 bln	100.000	12 bln	100.000	12 bln	100.000	4 tahun	400.000	Bidang Sekretariat	BPBD
				16	Penyediaan Makan Minum Rapat	Tersedianya makanan & minuman rapat untuk tamu BPBD		1 Keg	29.911	12 bln	30.000	12 bln	30.000	12 bln	30.000	12 bln	36.000	12 bln	36.000	5 tahun	162.000	Bidang Sekretariat	BPBD
				17	Penyelenggaraan kegiatan event-event penting nasional & daerah	Mengikuti kegiatan event-event penting nasional dan daerah		1 Keg	104.850	12 bln	122.000	12 bln	150.000	12 bln	150.000	12 bln	150.000	12 bln	150.000	5 tahun	722.000	Bidang Sekretariat	BPBD
				18	Peringatan bulan PRB	Laporan partisipasi Kegiatan Bulan PRB Tingkat Nasional		1 doc	115.000			1 doc	150.000	1 doc	150.000	1 doc	200.000	1 doc	200.000	4 tahun	700.000	Bidang Sekretariat	BPBD
				2	Program Peningkatan Disiplin Aparatur	Persentase Aparatur BPBD yang Disiplin						100%	100.000						100%	100.000		BPBD	
				19	Pengadaan Pakaian Dinas	Pengadaan seragam PNS							100 org	100.000						1 tahun	100.000	Bidang Sekretariat	BPBD


Tujuan	Sasaran	Indikator Sasaran	Kode	Bidang Urusan Pemerintahan dan Program Prioritas	Indikator Kinerja (Outcome)	Kondisi Awal		Capaian Kinerja Program dan Kerangka Pendanaan											Unit Kerja SKPD Penanggung Jawab	Lokasi		
						2015	2016		2017		2018		2019		2020		2021				Kondisi Kinerja Pada Akhir Periode	
						Target	Target	Rp. (Juta)	Target	Rp. (Juta)	Target	Rp. (Juta)	Target	Rp. (Juta)	Target	Rp. (Juta)	Target	Rp. (Juta)			Target	Rp. (Juta)
		2. PERSENTASE SEKOLAH AMAN BENCANA			2. Persentase Sekolah Aman Bencana	10-28%			28-40%		40-55%	250.000	55-70%	250.000	70-85%	350.000	85-100%	350.000	100%	1.200.000		BPBD
					Pembentukan Sekolah/Madrasah Aman Bencana					2 Sekolah	250.000	2 Sekolah	250.000	2 Sekolah	350.000	2 Sekolah	350.000	5 tahun	1.200.000	Bidang Pra Bencana	BPBD	
					Fasilitasi Penilaian Sekolah/Madrasah Aman Bencana	10 kab/kota												2015	0	Bidang Pra Bencana	BPBD	
					3. Persentase Kegiatan Mitigasi Bencana				30-45%	249.240	45-60%	800.000	60-75%	1.400.000	75-90%	1.350.000	90-100%	2.520.000	100%	6.319.240		BPBD
					Sosialisasi Pengurangan Risiko Bencana bagi siswa/ SD s/d SMA di Daerah rawan Bencana											100 Sekolah	120.000	200 Sekolah	120.000	Bidang Pra Bencana	BPBD	
					Siaga Bencana Kebakaran Hutan Provinsi Bengkulu				1 keg	139.240			1 keg	200.000			1 keg	250.000	3 tahun	589.240	Bidang Tanggap Darurat	BPBD
					Kerjasama dengan perguruan tinggi untuk pengurangan risiko bencana				5PT	110.000	5PT	100.000	5PT	100.000	5PT	100.000	5PT	100.000	5 PT	510.000	Bidang Pra Bencana	BPBD
					Penyebarluasan Informasi Potensi dan Mitigasi Bencana						3 Keg	250.000	3 Keg	250.000	3 Keg	250.000	3 Keg	300.000	2 tahun	1.050.000	Bidang Pra Bencana	BPBD
					Sosialisasi mitigasi dan Pengurangan Risiko Bencana berbasis masyarakat, dunia usaha dan pemerintah								40 orang	150.000			45 orang	200.000	2 tahun	350.000	Bidang Pra Bencana	BPBD
					Penyusunan Perda Rekomendasi Bangunan Infrastruktur dan Industrialisasi dalam Pengurangan Risiko Bencana						1 doc	200.000							1 tahun	200.000	Bidang Pra Bencana	BPBD
					Penilaian dan Sertifikasi Bangunan Aman Bencana pada Kawasan Wisata								1 doc	150.000					1 tahun	150.000	Bidang Pra Bencana	BPBD
					Pembuatan dan pemasangan Tanda Peringatan dini, Jalur evakuasi, titik kumpul, dan tanda peringatan pada kawasan rawan bencana						3 Kab/Kota	250.000	2 Kab/Kota	250.000	2 Kab/Kota	250.000	2 Kab/Kota	300.000	4 tahun	1.050.000	Bidang Pra Bencana	BPBD
					Workshop dan Simulasi Posko (CPX) Penanggulangan Bencana												50 SKPD	200.000	1 tahun	200.000	Bidang Pra Bencana	BPBD
					Pekan Apel siaga jambore satgas, relawan Penanggulangan bencana se-provinsi bengkulu												7500 satgas/relawan	450.000	1 tahun	450.000	Bidang Pra Bencana	BPBD
					Pembuatan Pembangunan Pos Pemantauan bencana							1 menara posko	300.000	1 menara posko	350.000	1 menara posko	400.000	3 tahun	1.050.000	Bidang Pra Bencana	BPBD	


Tujuan	Sasaran	Indikator Sasaran	Kode	Bidang Urusan Pemerintahan dan Program Prioritas	Indikator Kinerja (Outcome)	Kondisi Awal		Capaian Kinerja Program dan Kerangka Pendanaan										Unit Kerja SKPD Penanggung Jawab	Lokasi				
						2015	2016		2017		2018		2019		2020		2021			Kondisi Kinerja Pada Akhir Periode			
						Target	Target	Rp. (Juta)	Target	Rp. (Juta)	Target	Rp. (Juta)	Target	Rp. (Juta)	Target	Rp. (Juta)	Target			Rp. (Juta)	Target	Rp. (Juta)	
				41	Pemeliharaan Pos Pemantauan bencana	Jumlah menara posko pemantau Penanggulangan Bencana yang terpelihara									1 menara posko	200.000	1 menara posko	200.000	2 tahun	400.000	Bidang Pra Bencana	BPBD	
				42	Review Perda prosedur tetap penanggulangan bencana	Perda prosedur tetap penanggulangan bencana									1 doc	200.000			2 tahun	200.000	Bidang Pra Bencana	BPBD	
		3.			4. Persentase ketersediaan peta daerah rawan bencana Provinsi Bengkulu skala besar					55-70%	250.000	70-85%	300.000	85-100%	400.000			100%	950.000		BPBD		
				43	Pengkajian Karakteristik Bencana dan Analisa Risiko Bencana (digabung)	Peta rawan bencana, Buku Informasi dan sejarah Kebencanaan di Prov. Bengkulu, Buku Jalur evakuasi, dan tempat penampungan sementara				1 Doc	250.000	1 Doc	300.000	1 Doc	400.000			3 tahun	950.000	Bidang Pra Bencana	BPBD		
			7	Program Pengurangan risiko bencana	Persentase Laporan Kegiatan Pengurangan Risiko Bencana		100%	150.000				60-75%	400.000			75-100%	400.000	100%	800.000		BPBD		
					Fasilitasi, Koordinasi dan Pembinaan Forum PRB	Laporan mengenai koordinasi forum PRB		1 laporan	150.000												Bidang Pra Bencana	BPBD	
				44	Gladi lapangan Penanggulangan Bencana	Jumlah Masyarakat yang mengikuti Gladi lapangan bencana gempa bumi dan tsunami, banjir, tanah longsor dan angin puting beliung di Daerah rawan bencana Provinsi Bengkulu	1 Keg					500 org	400.000			500 org	400.000	2 tahun	800.000	Bidang Pra Bencana	BPBD		
		4.		8	Program Perencanaan Penanggulangan Bencana	Persentase Dokumen Penanggulangan Bencana		30-45%	188.000	30-45%	139.030	45-60%	250.000	60-75%	50.000	75-90%	400.000	90-100%	70.000	100%	909.030		BPBD
				45	Penyusunan Rencana Kontigency Penanggulangan Bencana Provinsi Bengkulu	Dokumen SOP Kontigency Bencana Angin Puting beliung, Banjir dan tanah Longsor dan Kebakaran Hutan				2 SOP	200.000			2 SOP	200.000			2 tahun	400.000	Bidang Pra Bencana	BPBD		
				46	Penyusunan Rencana Penanggulangan Bencana (RPB) dan Rencana Aksi Daerah RAD	Dokumen Rencana Penanggulangan Bencana				1 Doc	89.030			1 Doc	150.000			2 tahun	239.030	Bidang Pra Bencana	BPBD		
				47	Pengadaan Sertifikat Tanah	Jumlah sertifikat tanah untuk gudang logistik				5 Sertifikat	50.000	5 Sertifikat	50.000	5 Sertifikat	50.000	5 Sertifikat	50.000	5 Sertifikat	70.000	5 tahun		Bidang Pra Bencana	BPBD
					Penyelenggaraan kegiatan event-event penting nasional & daerah	Mengikuti kegiatan event-event penting nasional dan daerah	5 Keg												2015		Bidang Sekretariat	BPBD	
					Penyelesaian Administrasi Pembayaran Tanah dan Sertifikat Tanah Gudang logistik	Jumlah titik tanah dan sertifikat tanah untuk gudang logistik	29 titik, 21 srkt	23 srkt	188.000										2015, 2016		Bidang Pra Bencana	BPBD	
			9	Program Penguatan Peraturan Perundangan dan Kapasitas Kelembagaan	Produk Hukum penyelenggaraan PB tersusun dengan baik		30-45%	705.000	30-45%	352.270	45-60%	500.000	60-75%	300.000	75-90%	450.000	90-100%	300.000	100%	1.902.270		BPBD	
				48	Penyusunan Prosedur Tetap (Protap) TRC	Legalitas Dokumen Protap TRC				1 Doc	94.300								1 tahun	94.300	Bidang Tanggap Darurat		
				49	Review Prosedur Tetap (Protap) TRC	Legalitas Dokumen Protap TRC						1 doc	100.000						1 tahun	100.000	Bidang Tanggap Darurat		
				50	Optimalisasi Operasional Tim Pengarah BPBD Provinsi Bengkulu	Honorarium operasional anggota unsur pengarah BPBD	1 Doc	1 Doc	423.000	1 Doc	257.970	1 Doc	300.000	1 Doc (seleksi)	300.000	1 Doc	300.000	1 Doc	300.000	5 tahun	1.457.970	Bidang Sekretariat	BPBD
				51	Sosialisasi Rancang Bangun Rumah Aman Bencana	Jumlah stakeholder untuk memahami konstruksi rumah aman bencana					60 org	100.000							1 tahun	100.000	Bidang Rehab Rekon	BPBD	

Tujuan	Sasaran	Indikator Sasaran	Kode	Bidang Urusan Pemerintahan dan Program Prioritas	Indikator Kinerja (Outcome)	Kondisi Awal		Capaian Kinerja Program dan Kerangka Pendanaan										Unit Kerja SKPD Penanggung Jawab	Lokasi					
						2015	2016		2017		2018		2019		2020		2021			Kondisi Kinerja Pada Akhir Periode				
						Target	Target	Rp. (Juta)	Target	Rp. (Juta)	Target	Rp. (Juta)	Target	Rp. (Juta)	Target	Rp. (Juta)	Target			Rp. (Juta)	Target	Rp. (Juta)		
				52	Workshop Pendampingan Ekonomi di Wilayah Pasca Bencana	Normalnya aktifitas sosial ekonomi masyarakat pasca bencana									50 orang	150.000			1 tahun	150.000	Bidang Rehab Rekon	BPBD		
					Penyusunan Data Akurat, Informasi dan Pemukhtahiran Prosedur Tetap Tanggap Darurat	Dokumen tentang data akurat bencana	1 Doc												2015		Bidang Tanggap Darurat			
					Pemantauan lokasi terjadinya bencana dan pelaporan	Dokumen jumlah dan lokasi bencana yang dipantau dan dilakukan pembinaan	10 kab/kota	10 kab/kota	94.000										2015, 2016		Bidang Tanggap Darurat			
					Monitoring dan Inventarisasi Ketersediaan dan Kebutuhan logistik dan peralatan PB di Kab/Kota	Dokumen inventarisasi Ketersediaan dan Kebutuhan logistik dan peralatan PB di Kab/Kota	10 kab/kota	10 kab/kota	94.000										2015, 2016		Bidang Tanggap Darurat			
					Monitoring Pelaksanaan Kegiatan Rehabilitasi dan Rekonstruksi	Dokumen hasil pemantauan fisik rehabilitasi dan rekonstruksi	10 kab/kota	10 kab/kota	94.000										2015, 2016		Bidang Tanggap Darurat			
		1.	10	Program Peningkatan Kesiapsiagaan Menghadapi Bencana	Persentase Kesiapsiagaan Menghadapi Bencana			75-80%	233.200	80-85%	500.000	85-90%	550.000	90-95%	600.000	95-100%	600.000	100%	2.483.200		BPBD			
				54	Pengelolaan Manajemen Oprasional PUSDALOPS (Pusat Pengendalian Operasional)	Data dan informasi kebencanaan Online, laporan pengelolaan pusdalops			1 Doc	233.200	1 Doc	300.000	1 Doc	300.000	1 Doc	350.000	1 Doc	350.000	5 tahun	1.533.200	Bidang Tanggap Darurat	BPBD		
				55	Pengembangan sarana dan prasarana Pusdalops	Persentase jumlah peralatan Pusdalops					50-60%	200.000	60-70%	250.000	70-80%	250.000	80-100%	250.000	4 tahun	950.000	Bidang Tanggap Darurat	BPBD		
		2.	11	Program Peningkatan Kualitas SDM dan Kesiapsiagaan Tanggap Darurat	Persentase SDM Tanggap Darurat			65-70%	70-75%	293.912	75-80%	140.440	80-85%	200.000	85-90%	150.000	90-95%	200.000	95-100%	150.000	100%	840.440		BPBD
				56	Fasilitasi Peningkatan Kapasitas dan operasional TRC dan Relawan (Tim Reaksi Cepat)	Jumlah Personil TRC (Tim Reaksi Cepat) Tanggap Darurat bencana tingkat mahir dan pembayaran dana operasional lapangan TRC			150 orang	140.440			150	150.000			150	150.000	3 tahun	440.440	Bidang Tanggap Darurat	BPBD		
				57	Pembentukan dan operasional satgas posko penanggulangan bencana	Jumlah personil satgas di Penanggulangan Bencana di Daerah Rawan Bencana						40 orang	200.000			60 org	200.000			2 tahun	400.000	Bidang Tanggap Darurat	BPBD	
					Fasilitasi dan sertifikasi Relawan Tanggap Darurat Provinsi Bengkulu	Jumlah Relawan yang sudah bersertifikat	1 Org												2015		Bidang Tanggap Darurat	BPBD		
					Peningkatan Kapasitas TRC	Jumlah Personil TRC (Tim Reaksi Cepat) Tanggap Darurat bencana tingkat mahir	1 Tim												2015		Bidang Tanggap Darurat			
					Pengelolaan Manajemen Oprasional PUSDALOPS (Pusat Pengendalian Operasional)	Data dan informasi kebencanaan Online, laporan pengelolaan pusdalops	21 Relawan	20 Personil	293.912										2016		Bidang Tanggap Darurat	BPBD		

Tujuan	Sasaran	Indikator Sasaran	Kode	Bidang Urusan Pemerintahan dan Program Prioritas	Indikator Kinerja (Outcome)	Kondisi Awal		Capaian Kinerja Program dan Kerangka Pendanaan										Unit Kerja SKPD Penanggung Jawab	Lokasi			
						2015	2016		2017		2018		2019		2020		2021			Kondisi Kinerja Pada Akhir Periode		
						Target	Target	Rp. (Juta)	Target	Rp. (Juta)	Target	Rp. (Juta)	Target	Rp. (Juta)	Target	Rp. (Juta)	Target			Rp. (Juta)	Target	Rp. (Juta)
		1.	12	Program Pemulihan Dengan Segera Sarana Dan Prasarana Vital		65-70%	70-75%	621.000	75-80%	107.320	80-85%	450.000	85-90%	300.000	90-95%	200.000	95-100%	450.000	100%	1.507.320		BPBD
				1. Persentase SDM yang mampu melaksanakan Jitupasna			71-75%	235.000	76-80%	107.320	81-85%	450.000	86-90%	200.000	91-95%	200.000	91-95%	450.000	100%	1.407.320		BPBD
			58	Workshop Kajian Kebutuhan Pasca Bencana (Jitupasna)	Jumlah SDM yg mampu menghitung dan mengkaji kerusakan akibat bencana	40 orang	40 orang	235.000			60 orang	250.000				60 orang	250.000	2 tahun	500.000	Bidang Rehab Rekon	BPBD	
			59	Kajian Kebutuhan Pasca Bencana (Jitupasna)	Dokumen Jitupasna				1 0 Doc	107.320	1 0 Doc	200.000	1 0 Doc	200.000	1 0 Doc	200.000	10 Doc	200.000	5 tahun	907.320	Bidang Rehab Rekon	BPBD
				2. Persentase Pemulihan Fisik Dan Non Fisik Pemerintahan			71-75%	386.000											90%	100.000		BPBD
			60	Inventarisasi dan identifikasi kerusakan dan kerugian akibat bencana	Laporan data kerusakan dan kerugian akibat bencana	10 kab/kota	10 kab/kota	94.000											2016	0	Bidang Rehab Rekon	BPBD
			61	Bimbingan Teknis Tim Pemulihan Sosial Psikologi (Trauma Healing)	Jumlah fasilitator pemulihan sosial psikologi								60 orang	100.000					1 tahun	100.000	Bidang Rehab Rekon	BPBD
				Kerjasama dengan perguruan tinggi untuk pengurangan risiko bencana	Jumlah perguruan tinggi yang bekerjasama untuk pengurangan risiko bencana		3 PT	94.000											2016		Bidang Pra Bencana	BPBD
				Peningkatan Peran Aktif Masyarakat/ LSM Peduli Bencana	Jumlah unsur masyarakat/LSM yang paham dan peduli bencana	1 Keg	1 Keg	120.000											2015, 2016		Bidang Pra Bencana	BPBD
				Pemantauan dan Penyebarluasan Informasi Potensi Bencana Alam	Jumlah dialog interaktif (termasuk LSM), buket, spanduk, pamflet, leaflet, buku saku tentang informasi kebencanaan di 10 Kabupaten/ Kota	2 Dialog interaktif	1500 exem-plar buku												2015		Bidang Pra Bencana	BPBD
				Fasilitasi peningkatan peran serta dunia usaha dan masyarakat terhadap kerugian dan kerusakan akibat bencana	Jumlah dunia usaha dan masyarakat yang berpartisipasi dalam rangka PB pada pasca bencana	40 orang	40 orang (1 MOU)	78.000											2016		Bidang Tanggap Darurat	
		1.	13	Program Peningkatan Sarana dan Prasarana Logistik	Persentase sarana dan prasarana logistik	65-70%	70-75%	178.600	75-80%	574.900	80-85%	850.000	85-90%	850.000	90-95%	950.000	95-100%	950.000	100%	4.174.900		BPBD
			62	Penyiapan Logistik dikawasan Rawan Bencana	Jumlah paket pengadaan logistik	10 kab/kota	10 kab/kota	178.600	10 kab/kota	189.440	10 kab/kota	250.000	10 kab/kota	250.000	10 kab/kota	250.000	10 kab/kota	250.000	5 tahun	1.189.440	Bidang Logistik dan Peralatan	BPBD
			63	Pemeliharaan dan Penghapusan Barang-Barang Logistik	Jumlah Paket logistik yang terpeliharaan dan dihapuskan				10 kab/kota	200.000	10 kab/kota	200.000	10 kab/kota	250.000	10 kab/kota	250.000	10 kab/kota	250.000	4 tahun	900.000	Bidang Logistik dan Peralatan	BPBD
			64	Fasilitasi dan Operasional Peralatan Penanggulangan Bencana	Jumlah Peralatan yang siap siaga menghadapi bencana				30 unit/ 40 org	385.460	30 unit/ 40 org	400.000	30 unit/ 40 org	400.000	40 unit / 40 org	450.000	40 unit / 40 org	450.000	5 tahun	2.085.460	Bidang Logistik dan Peralatan	BPBD
				Program Sinkronisasi dan Koordinasi Sumber-Sumber Peralatan dan Logistik Penanggulangan Bencana	Persentase Sinkronisasi dan Koordinasi Sumber-Sumber Peralatan dan Logistik Penanggulangan Bencana	75-80%	75-80%	164.750														BPBD
				Fasilitasi dan Operasional Peralatan Penanggulangan Bencana	Jumlah Peralatan yang siap siaga menghadapi bencana	30 unit	30 unit	164.750											2016		Bidang Logistik dan Peralatan	BPBD

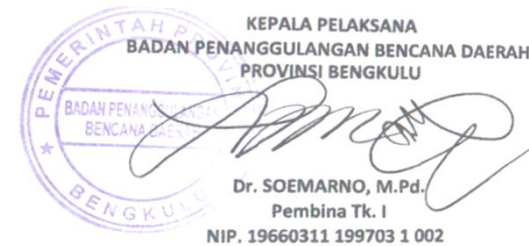
Tujuan	Sasaran	Indikator Sasaran	Kode	Bidang Urusan Pemerintahan dan Program Prioritas	Indikator Kinerja (Outcome)	Kondisi Awal		Capaian Kinerja Program dan Kerangka Pendanaan										Unit Kerja SKPD Penanggung Jawab	Lokasi			
						2015	2016		2017		2018		2019		2020		2021			Kondisi Kinerja Pada Akhir Periode		
						Target	Target	Rp. (Juta)	Target	Rp. (Juta)	Target	Rp. (Juta)	Target	Rp. (Juta)	Target	Rp. (Juta)	Target			Rp. (Juta)	Target	Rp. (Juta)
			14	Program Peningkatan Sumber Daya Aparatur Penanggulangan Bencana Bidang Logistik dan Peralatan	Persentase Sumber Daya Aparatur Penanggulangan Bencana Bidang Logistik dan Peralatan	75-80%				80-85%	200.000	85-90%	200.000	90-95%	250.000	95-100%	200.000	100%	850.000		BPBD	
			65	Pemantapan Kapasitas Petugas Pengelolaan Pergudangan Logistik dan Peralatan Penanggulangan Bencana	Jumlah petugas profesional pergudangan logistik dan peralatan PB	1 keg						10 kab/kota	200.000	10 kab/kota	250.000			2 tahun	450.000	Bidang Logistik dan Peralatan	BPBD	
			66	Drill teknis peralatan penanggulangan bencana	Jumlah SDM yang mampu mengoperasikan peralatan PB	40 Org				10 kab/kota	200.000				10 kab/kota	200.000		2 tahun		Bidang Logistik dan Peralatan	BPBD	
				Pembekalan sistem manajemen logistik dan peralatan penanggulangan bencana	Jumlah petugas profesional dalam manajemen logistik dan peralatan PB													2015		Bidang Logistik dan Peralatan	BPBD	
				Program Penyediaan Sarana dan Prasarana Logistik dan Peralatan Penanggulangan Bencana	Persentase Penyediaan Sarana dan Prasarana Logistik dan Peralatan Penanggulangan Bencana	75-80%															BPBD	
				Penatalaksanaan sarana pendukung logistik penanggulangan bencana	Jumlah petugas profesional dalam manajemen logistik PB	15 Jenis												2015		Bidang Logistik dan Peralatan	BPBD	
JUMLAH								4.852.124,40		3.959.200,00		7.000.000,00		7.700.000,00		8.470.000,00		9.317.000,00		36.446.200		BPBD



 KEPALA PELAKSANA
 BADAN PENANGGULANGAN BENCANA DAERAH
 PROVINSI BENGKULU

 Dr. SOEMARNO, M.Pd.
 Pembina Tk. I
 NIP. 19660311 199703 1 002

TABEL 7.1. RANCANGAN SASARAN PEMBANGUNAN RPJMD PROVINSI BENGKULU TAHUN 2016 - 2021

NO.	MISI	SASARAN	STRATEGI DAN ARAH KEBIJAKAN	INDIKATOR SASARAN	KONDISI AWAL		CAPAIAN TARGET					KONDISI AKHIR	PROGRAM	SUMBER DANA	SKPD PENANGGUNG JAWAB	PROGRAM PRIORITAS
					2016	2016	2017	2018	2019	2020	2021					
1	4. Mewujudkan pola pengelolaan sumberdaya alam dan lingkungan yang berkeadilan dan berkelanjutan	Meningkatnya Penyelenggaraan penanggulangan bencana	Startegi : Meningkatnya Kesiapsiagaan, pengendalian dan pemulihan akibat bencana	Persentase desa tangguh bencana di daerah zona merah (%)	12,5	30	30 - 45	45-60	60-75	75-90	90-100	90-100	1. Program pengurangan risiko bencana 2. Program pencegahan dan mitigasi bencana 3. Program peningkatan kesiapsiagaan menghadapi bencana 4. Program pemulihan dengan segera sarana dan prasarana vital 5. Program penguatan peraturan perundang dan kapasitas kelembagaan	APBD Provinsi/ APBD Kab/Kota	BPBD	1. Program pengentasan kemiskinan dan perentasan desa tertinggal terutama dalam pemberdayaan masyarakat dan penguatan ekonomi desa dalam pencegahan dan mitigasi bencana serta pengurangan risiko bencana dan kesiapsiagaan menghadapi bencana
			Arah Kebijakan: Meningkatkan peran serta dunia Usaha, Swasta dan Masyarakat dalam Pra, saat dan Pasca Bencana	Persentase sekolah aman bencana (%)	10	20	20 - 40	40 - 60	60 - 80	80 - 90	90 - 100	90 - 100	1. Program pengurangan risiko bencana 2. Program pencegahan dan mitigasi bencana 3. Program peningkatan kesiapsiagaan menghadapi bencana 4. Program pemulihan dengan segera sarana dan prasarana vital 5. Program penguatan peraturan perundang dan kapasitas kelembagaan			



KEPALA PELAKSANA
BADAN PENANGGULANGAN BENCANA DAERAH
PROVINSI BENGKULU
 Dr. SOEMARNO, M.Pd.
 Pembina Tk. I
 NIP. 19660311 199703 1 002

BAB VII

PENUTUP

Renstra BPBD Provinsi Bengkulu ini merupakan rencana yang memuat visi, misi, tujuan, strategi, kebijakan, program, dan kegiatan pembangunan yang disusun sesuai dengan tugas dan fungsi BPBD serta berpedoman kepada Rencana Pembangunan Jangka Menengah Daerah (RPJMD) dan bersifat indikatif. Terdapat dua indikator kinerja BPBD dalam RPJMD yang telah ditetapkan, yaitu persentase desa tangguh bencana di zona merah dan persentase sekolah aman. Kedua indikator ini diturunkan dengan 13 program dan 66 kegiatan.

Dokumen Renstra BPBD ini akan menjadi acuan dalam penyusunan Rencana Pembangunan Tahunan BPBD, yang selanjutnya disebut Rencana Kerja SKPD (Renja-SKPD), yang merupakan dokumen perencanaan BPBD untuk periode 1 (satu) tahun dan menjamin terselenggaranya penanggulangan bencana secara terencana, terpadu, terkoordinasi, dan menyeluruh dalam rangka memberikan perlindungan kepada masyarakat dari ancaman, risiko, dan dampak bencana.

Keberhasilan Badan Penanggulangan Bencana Daerah untuk mewujudkan “Terwujudnya masyarakat Provinsi Bengkulu yang siapsiaga, tanggap dan tangguh dalam menghadapi bencana”, perlu didukung oleh komitmen dari Kepala Daerah yang konsisten atas komitmennya untuk menjadikan masyarakat yang tangguh akan ancaman bencana, mandiri dan demokratis, konsistensi kebijakan pemerintah daerah, keberpihakan kepada rakyat; dan peran